



MODBOX V100L DF

MODBOX V100L DF

Nom	Référence	Code Eco label
Insert V100L DF avec carénage de finition	MODBOX100DF	A
Insert V100L DF avec carénage de finition et casier de rangement en acier	MODBOXCHA100DF	A
Insert V100L DF avec carénage de finition et casier avec tiroir intégrant un accès masqué pour l'arrivée d'air extérieur	MODBOXCATIREX100DF	A
Casier de rangement en acier pour MODBOX100DF	BH418418	■
Casier de rangement avec tiroir en bois arrivée d'air extérieur pour MODBOX100DF	BH418419	■
Casier de rangement sur mesure : nous contacter		
Accumulateur Modbox	BH418420	■

MODBOX V100L DOUBLE FACE

Compatible avec une arrivée d'air extérieur

✓ RT 2012

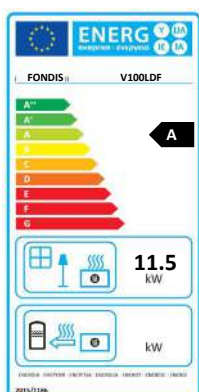
✓ RE 2020

Prêt à poser et au design compact, ce modèle offre deux solutions de pose : tiroir en bois ou casier en acier.

CARACTÉRISTIQUES

- Insert tout acier avec double paroi
- Porte à ouverture latérale et réversible
- Dispositif de guidage de la porte à la fermeture latérale
- Poignée froide en silicone (sécurité)
- Verre vitrocéramique et sérigraphié, traité Visiocéram
- Grille de décendrage en fonte
- Boîte à fumée à clapet automatique
- Prise d'arrivée d'air extérieur directe
- Étanchéité de l'appareil
- Arrivée d'air starter indépendant (facilite l'allumage)
- Arrivée d'air primaire (alimente les braises)
- Arrivée d'air secondaire de désenfumage (vitre propre)
- Arrivée d'air tertiaire (meilleur rendement et taux de CO diminué)
- Réglage des allures de combustion
- Tiroir à cendres directement intégré à l'insert
- Nouvelle version avec tiroir bois (hors version sur-mesure)
- Options : Accumulateur Modbox Banc Modbox

NOUVEAU



Disponible en version :



SPÉCIFICITÉS

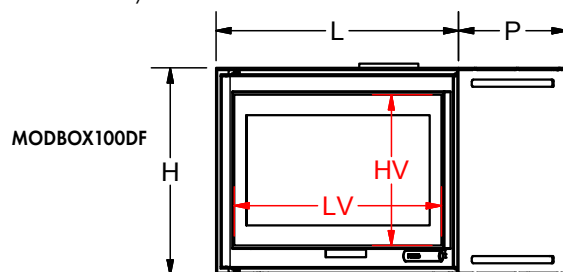
	Allure réduite	Allure normale	
Puissance (kW)	5.7	11.5	
Puissance maxi (kW)		14.5	
Consommation de bois (kg/h) **	1.5	3.03	
Emission de CO à 13% d'O ₂ (mg/Nm ³)		850	
NOx à 13% d'O ₂ (mg/Nm ³)		73	
Poussière PM à 13% d'O ₂ (mg/Nm ³)		36	
COV à 13% d'O ₂ (mg/Nm ³)		60	
PM et COV à 13% d'O ₂ (mg/Nm ³)		96	
Rendement (%)		77.8	
Temp. des fumées (°C)		185	
Efficacité énergétique saisonnière (ETAS)		68	
Longueur des bûches (cm)		50	
Poids net hors casier (kg)		192	
Flamme verte 7*		non	
Norme		EN13229	
Ø nominal intérieur de raccordement de l'appareil buse fournie		Ø 200	
Hauteur mini de conduit de fumées			
Ø du conduit	150	180	200
Hauteur mini (m)	8.6	6	4.9

** variations selon les essences choisies et le taux d'humidité du bois

COV = Composés Organiques Volatils

Nox = Oxydes d'Azote

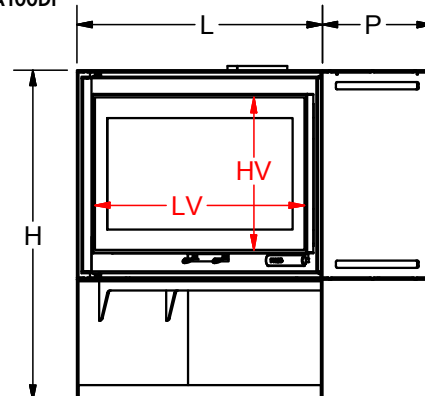
CO = Monoxyde de Carbone



MODBOX100DF

Dimensions (cm)				
L	H	P	HV	LV
115	69	54	51	98

MODBOXCHA100DF



Dimensions (cm)				
L	H	P	HV	LV
115	110	54	51	98