









MODBOX V80L DF

MODBOX V80L DF

Nom	Référence	Code Eco label
Insert V80L DF avec carénage de finition	MODBOX80DF	 A
Insert V80L DF avec carénage de finition et casier de rangement en acier	MODBOXCHA80DF	 A
Insert V80L DF avec carénage de finition et casier avec tiroir en bois incluant un accès masqué pour l'arrivée d'air extérieur	MODBOXCATIREX80DF	 A
Casier de rangement en acier pour MODBOX80DF	BH418218	
Casier de rangement avec tiroir en bois arrivée d'air extérieure pour MODBOX80DF	BH418222	
Casier de rangement sur mesure : nous contacter		
Accumulateur Modbox	BH418365	

MODBOX V80L DOUBLE FACE

 Compatible
avec une arrivée d'air extérieur

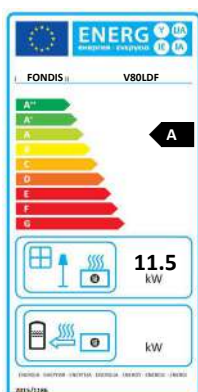
RT 2012

RE 2020

Cet appareil est idéalement placé au centre d'une pièce, il permet également de séparer légèrement deux espaces d'une manière plus inattendue.

CARACTÉRISTIQUES

- Insert tout acier avec double paroi
- Porte à ouverture latérale et réversible
- Poignée froide en silicone (sécurité)
- Verre vitrocéramique et sérigraphié, traité Visiocéram
- Grille de décendrage en fonte
- Boîte à fumée à clapet automatique
- Prise d'arrivée d'air extérieur directe (en option voir page 68)
- Étanchéité de l'appareil
- Arrivée d'air starter indépendant (facilite l'allumage)
- Arrivée d'air primaire (alimente les braises)
- Arrivée d'air secondaire de désenfumage (vitre propre)
- Arrivée d'air tertiaire (meilleur rendement et taux de CO diminué)
- Réglage des allures de combustion
- Possibilité de casiers de rangement sur mesure
- Nouvelle version avec tiroir
- Options : Accumulateur Modbox
Banc Modbox



Disponible en version :



SPÉCIFICITÉS

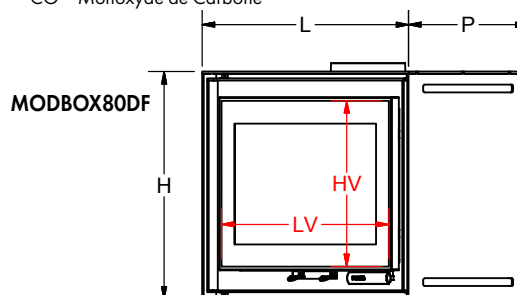
	Allure réduite	Allure normale	
Puissance (kW)	5.7	11.5	
Puissance maxi (kW)		13	
Consommation de bois (kg/h) **	1.5	3.03	
Emission de CO à 13% d'O ₂ (mg/Nm ³)		850	
NOx à 13% d'O ₂ (mg/Nm ³)		73	
Poussière PM à 13% d'O ₂ (mg/Nm ³)		36	
COV à 13% d'O ₂ (mg/Nm ³)		60	
PM et COV à 13% d'O ₂ (mg/Nm ³)		96	
Rendement (%)		77.8	
Temp. des fumées (°C)		185	
Efficacité énergétique saisonnière (ETAS)		68	
Longueur des bûches (cm)		50	
Poids net hors casier (kg)		253	
Flamme verte 7*		oui	
Norme		EN13229	
Ø nominal intérieur de raccordement de l'appareil buse fournie		Ø 200	
Hauteur mini de conduit de fumées			
Ø du conduit	150	180	200
Hauteur mini (m)	6.1	4.3	3.5

** variations selon les essences choisies et le taux d'humidité du bois

COV = Composés Organiques Volatils

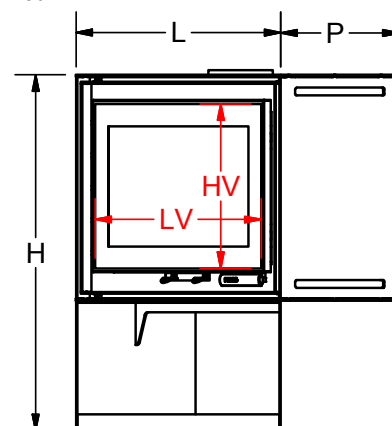
Nox = Oxydes d'Azote

CO = Monoxyde de Carbone



Dimensions (cm)				
L	H	P	HV	LV
89	69	54	51	72

MODBOXCHA80DF



Dimensions (cm)				
L	H	P	HV	LV
89	110	54	51	72